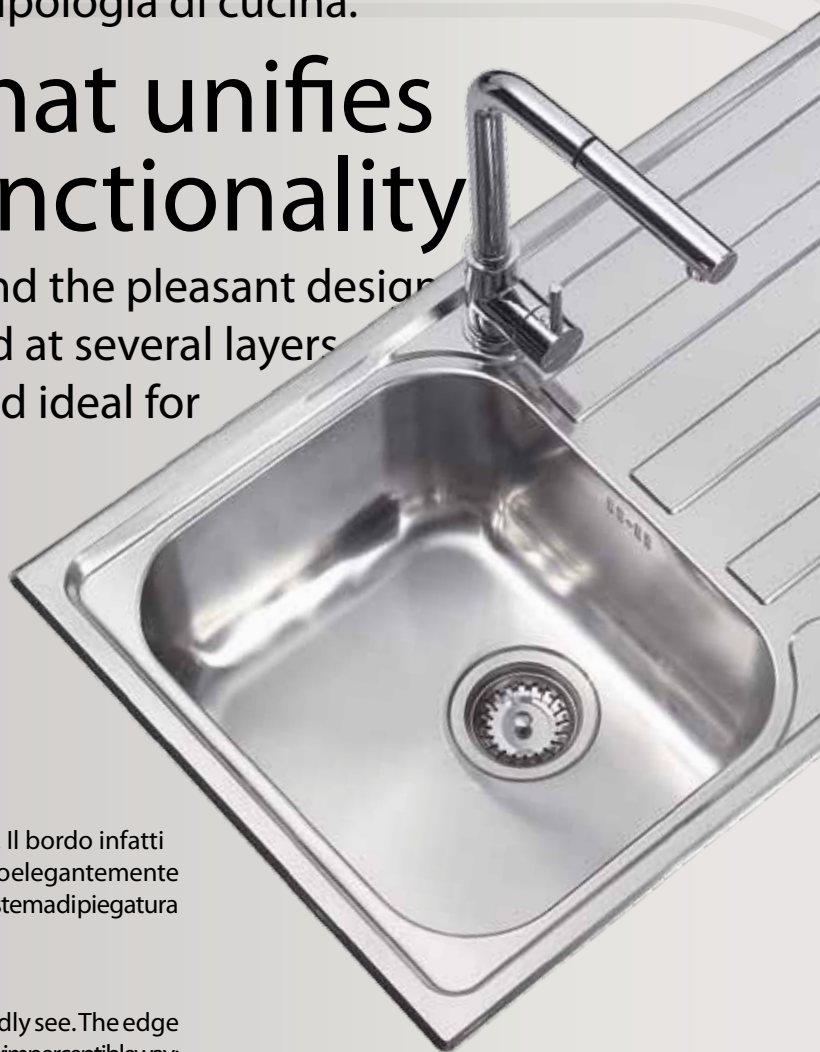


# l'elemento che unisce estetica e funzionalità.

I morbidi angoli delle vasche ed il gradevole design a linee curve, con lo scolapiatti sagomato a più livelli, caratterizzano Cristal. Versatile e ideale per qualsiasi tipologia di cucina.

## the element that unifies beauty and functionality

The soft corners of the bowls and the pleasant design with curved lines and drainer shaped at several layers characterize Cristal. Versatile and ideal for any kind of kitchen.



### Profilo Standard

Il volume c'è, ma quasi non si vede. Il bordo infatti sporge dal piano di lavoro, ma in modo elegantemente impercettibile: il merito va all'inedito sistema di piegatura impiegato da CM.

### Standard profile

The volume is there, but you can hardly see. The edge protrudes from the worktop, but in an elegantly imperceptible way: the merit goes to the unpublished bending system used by CM.



### Miscelatore consigliato miscelatore con canna girevole e doccia estraibile

Recommended mixer  
mixer with swivel spout  
and extractable shower



# cristal

lavelli serie incasso  
acciaio inox AISI 304-18/10  
vasca saldata

built-in sink series  
stainless steel AISI 304-18/10  
welded bowl



Finitura acciaio inox satinato  
Satin stainless steel finish

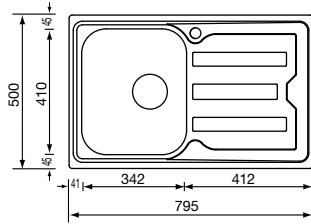
# cristal

lavelli serie incasso  
acciaio inox AISI 304-18/10  
vasca saldata

built-in sink series  
stainless steel AISI 304-18/10  
welded bowl

## cristal 79 x 50 1V

010011 satinato F3" satin-finished F3"



base mm450/mm500 se inizio composizione  
base ifat beginning of kitchen

profondità vasca mm 210  
bowl depth

foro incasso mm 775 x 480  
built-in fitting hole

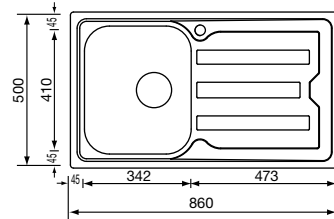
disponibile in versione reversibile - con piletta automatica  
available reversible version - with automatic pop-up waste

**B E F G H I L M N**

disponibile in versione DX e SX  
available right or left version

## cristal 86 x 50 1V

010013 satinato F3" satin-finished F3"



base mm450/mm500 se inizio composizione  
base ifat beginning of kitchen

profondità vasca mm 210  
bowl depth

foro incasso mm 840 x 480  
built-in fitting hole

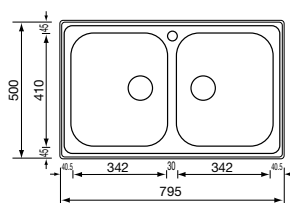
disponibile in versione reversibile - con piletta automatica  
available reversible version - with automatic pop-up waste

**B E F G H I L M N**

disponibile in versione DX e SX  
available right or left version

## cristal 79 x 50 2V

010012 satinato F3" satin-finished F3"



base mm800/mm900 se inizio composizione  
base ifat beginning of kitchen

profondità vasche mm 210  
bowls depth

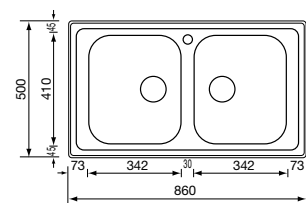
foro incasso mm 775 x 480  
built-in fitting hole

disponibile senza o con piletta automatica  
available with or without automatic pop-up waste

**B E F G H I L M N O**

## cristal 86 x 50 2V

010014 satinato F3" satin-finished F3"



base mm800/mm900 se inizio composizione  
base ifat beginning of kitchen

profondità vasche mm 210  
bowls depth

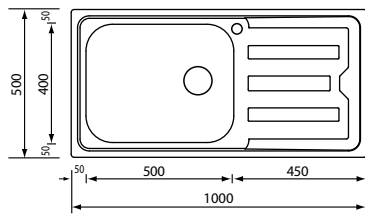
foro incasso mm 840 x 480  
built-in fitting hole

disponibile senza o con piletta automatica  
available with or without automatic pop-up waste

**B E F G H I L M N O**

### cristal 100 x 50 1V

010016 satinato F3" satin-finished F3"

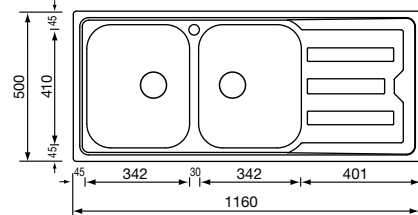


base base	mm600 / mm800	se inizio composizione if at beginning of kitchen
profondità vasca bowl depth	mm 210	
foro incasso built-in fitting hole	mm 980 x 480	
disponibile in versione DX e SX available right or left version		

A H I L M N

### cristal 116 x 50 2V

010017 satinato F3" satin-finished F3"



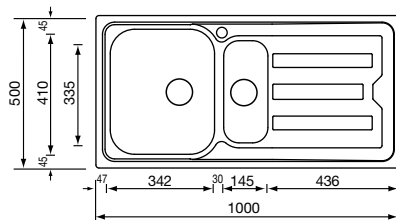
base base	mm800 / mm900	se inizio composizione if at beginning of kitchen
profondità vasche bowls depth	mm 210	
foro incasso built-in fitting hole	mm 1140 x 480	
disponibile in versione reversibile - con piletta automatica available reversible version - with automatic pop-up waste		

B E F G H I L M N O

disponibile in versione DX e SX  
available right or left version

### cristal 100 x 50 2V

010015 satinato F3" satin-finished F3"



base base	mm600 / mm800	se inizio composizione if at beginning of kitchen
profondità vasche bowls depth	mm 210 - 130	
foro incasso built-in fitting hole	mm 980 x 480	

disponibile in versione reversibile - con piletta automatica  
available reversible version - with automatic pop-up waste

B C D E F G H I L M N O

disponibile in versione DX e SX  
available right or left version

### accessori optional

<b>A</b>	<b>093081</b> 400 x 400 cestello scolapiatti inox stainless steel draining rack	<b>H</b>	<b>094020</b> prof. 500 tagliere scorrevole iroko sliding iroko chopping board
<b>B</b>	<b>093080</b> 400 x 325 cestello scolapiatti inox stainless steel draining rack	<b>I</b>	<b>094021</b> prof. 500 tagliere scorrevole iroko con inserto PPE sliding iroko and PPE chopping board
<b>C</b>	<b>093041</b> 335 x 145 cestello inox stainless steel basket	<b>L</b>	<b>094022</b> prof. 500 tagliere scorrevole iroko con scolapiatti inox sliding iroko chopping board with stainless steel drainer
<b>D</b>	<b>092020</b> 335 x 145 vaschetta inox forata stainless steel perforated bowl	<b>M</b>	<b>094024</b> prof. 500 tagliere scorrevole iroko con vaschetta inox forata sliding iroko chopping board with stainless perforated bowl
<b>E</b>	<b>092021</b> 342 x 410 vassoio inox forato stainless steel perforated tray	<b>N</b>	<b>094080</b> 542 x 300 tagliere scorrevole vetro temperato sliding chopping board in tempered glass
<b>F</b>	<b>092000</b> 342 x 410 vassoio in ABS bianco white ABS tray	<b>O</b>	<b>092011</b> vaschetta multiuso in PPMA PPMA multipurpose tray
<b>G</b>	<b>094000</b> 340 x 405 tagliere iroko iroko chopping board		