



Mobile contenitore multifunzione in listellare e massello dotato di doppia anta in vetro con angolo di apertura a 180°. L'allestimento prevede vani contenitori porta bottiglie e bicchieri, con possibilità di inserire piccoli elettrodomestici (nella versione Jumbo). L'interno del mobile è illuminato per mezzo di strisce a LED posizionate sulla spalla centrale, la cui accensione risulta automatica tramite sensori che si attivano all'apertura delle ante.

ANTA PICCOLA A SINISTRA E ANTA GRANDE A DESTRA MA INTERCAMBIABILI A RICHIESTA

PER VERSIONE JUMBO (con possibilità di inserimento piccoli elettrodomestici da incasso quali frigo, forno microonde, cantina vini): il vano è pensato per elettrodomestici con misure di incasso massimo L.56 P.55 H.91.5 cm, realizzabile su misura a richiesta. Necessario invio della scheda tecnica dell'elettrodomestico selezionato per verifica tecnica.

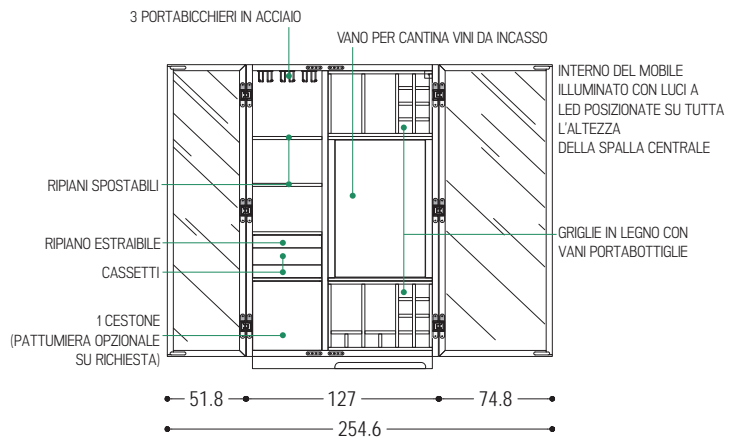
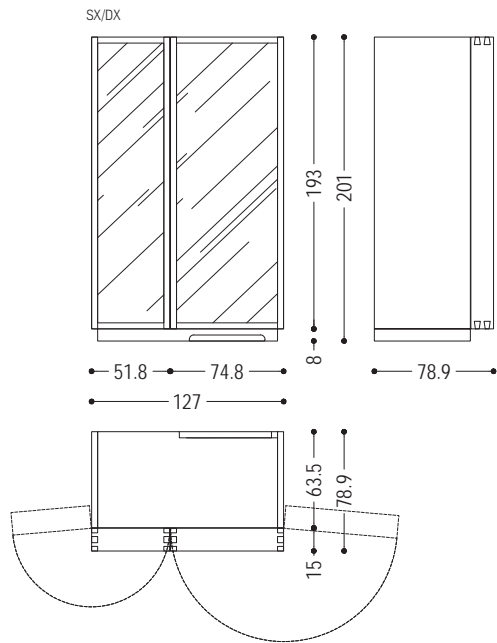
COD.	MISURE	ANTE	A1	A2	A4
CAMBUSA WINE GLASS	L.127/254,6 x P.60,4 x H.201	E1	■	■	■
		E2	■	■	■
CAMBUSA WINE GLASS JUMBO	L.127/254,6 x P.78,9 x H.201	E1	■	■	■
		E2	■	■	■

FINITURE DISPONIBILI:

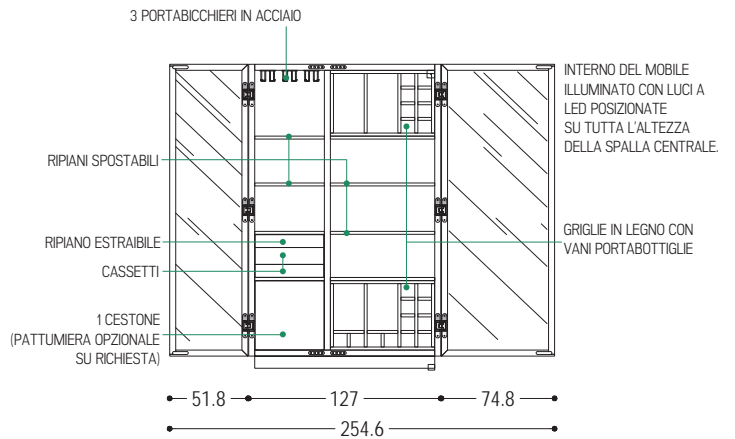
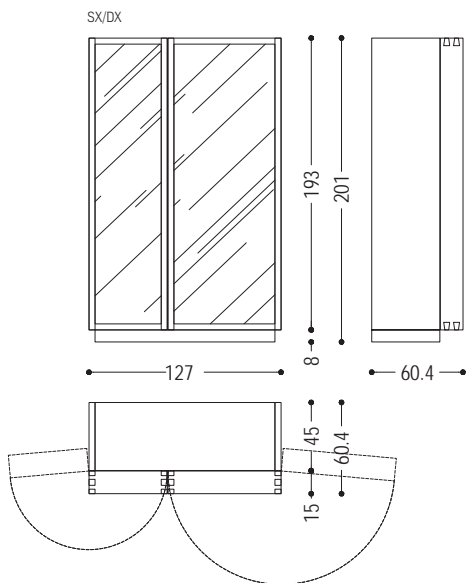
- A1:** noce senza nodi, noce con nodi
- A2:** rovere senza nodi, rovere con nodi, ciliegio
- A4:** rovere senza nodi pigmentato: bianco latte, total black
rovere con nodi pigmentato: bianco latte, total black
- E1:** vetro: trasparente / extra chiaro, satinato
- E2:** vetro: fumé, bronzato

CAMBUSA WINE GLASS / JUMBO

CAMBUSA WINE GLASS JUMBO




CAMBUSA WINE GLASS



CAMBUSA WINE GLASS / JUMBO | FINITURE DISPONIBILI

LEGNO

A1




noce senza nodi



noce con nodi


A2



rovere senza nodi



rovere con nodi




ciliegio

A4



rovere senza nodi pigmentato:
bianco latte



rovere senza nodi pigmentato:
total black




rovere con nodi pigmentato:
bianco latte




rovere con nodi pigmentato:
total black

FERRO


B2




ferro laccato:
iron dust




ferro laccato:
RAL - 1013_BIANCO PERLA




ferro laccato:
RAL - 3020_ROSSO TRAFFICO




ferro laccato:
RAL - 7035_GRIGIO LUCE




ferro laccato:
RAL - 7037_GRIGIO POLVERE




ferro laccato:
RAL - 8019_MARRONE GRIGIASTRO




ferro laccato:
RAL - 9001_BIANCO CREMA



ferro laccato:
RAL - 9002_BIANCO GRIGIASTRO



ferro laccato:
RAL - 9005_NERO INTENSO




ferro laccato:
RAL - 9010_BIANCO PURO




ferro laccato:
RAL - 9016_BIANCO TRAFFICO

CAMBUSA WINE GLASS / JUMBO | FINITURE DISPONIBILI


B3



ferro laccato effetto spazzolato opaco:
bronzo antico



ferro laccato effetto spazzolato opaco:
acciaio



ferro laccato effetto spazzolato opaco:
titanio



ferro laccato effetto ossidato

VETRO

E1




vetro trasparente / extra chiaro



vetro satinato

E2



vetro FUMÉ



vetro BRONZATO